



УПРАВЛЕНИЕ ФЕДЕРАЛЬНОЙ СЛУЖБЫ  
ГОСУДАРСТВЕННОЙ СТАТИСТИКИ  
ПО КРАСНОЯРСКОМУ КРАЮ,  
РЕСПУБЛИКЕ ХАКАСИЯ  
И РЕСПУБЛИКЕ ТЫВА

# ИНДЕКСЫ ЦЕН ПРОИЗВОДИТЕЛЕЙ

в Красноярском крае в марте 2024 года

26.04.2024

Ежемесячные данные оперативной статистики

# СОДЕРЖАНИЕ

Индексы цен производителей промышленных товаров	3
Индексы цен производителей сельскохозяйственной продукции	9
Индексы тарифов на грузовые перевозки автомобильным транспортом	13

# ИНДЕКСЫ ЦЕН ПРОИЗВОДИТЕЛЕЙ ПРОМЫШЛЕННЫХ ТОВАРОВ\*

в % к предыдущему месяцу

КРАСНОЯРСКСТАТ

Март 2024 года

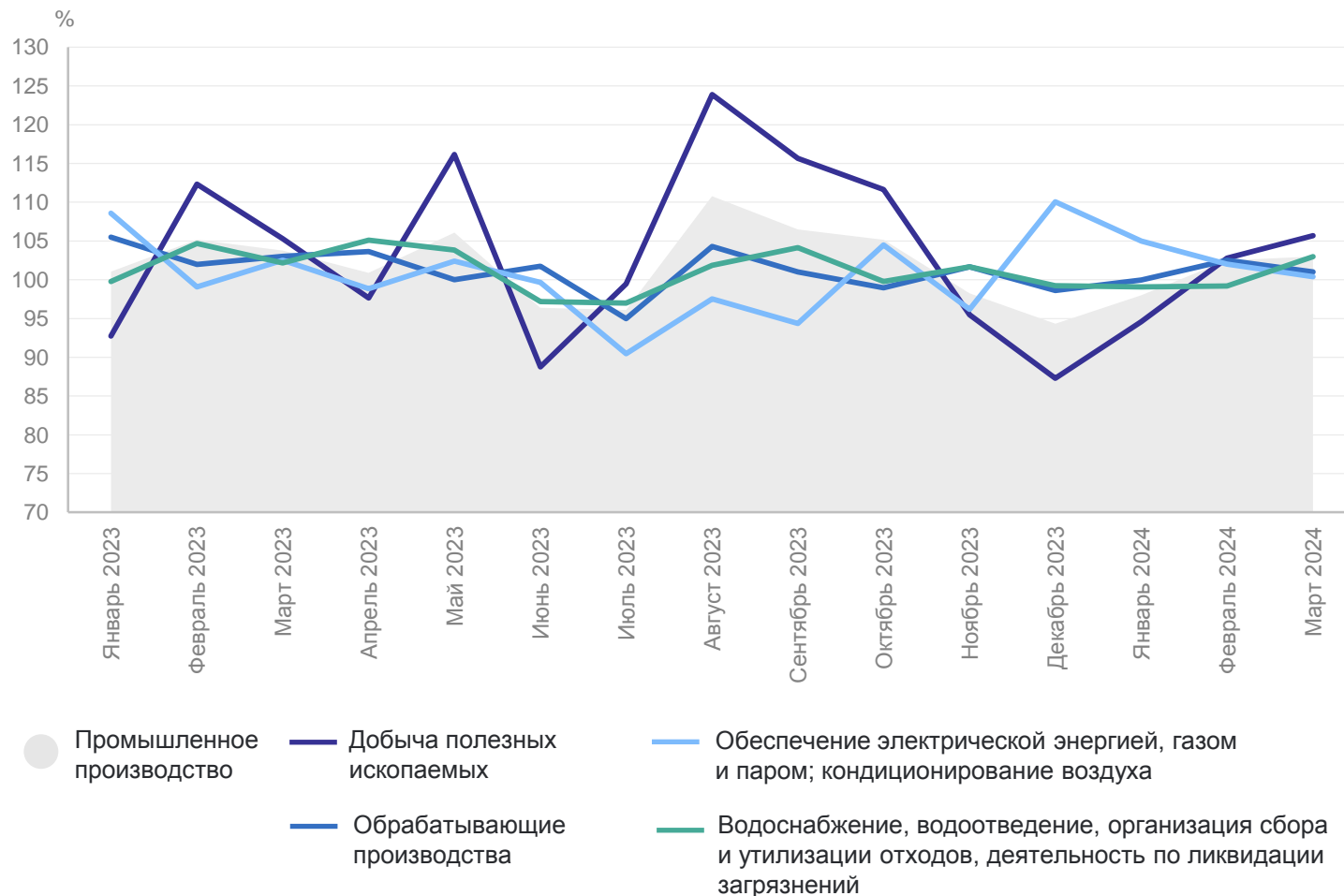
**103,0** Индекс цен производителей промышленных товаров

105,7 Добыча полезных ископаемых

101,0 Обрабатывающие производства

100,4 Обеспечение электрической энергией, газом и паром; кондиционирование воздуха

103,0 Водоснабжение; водоотведение, организация сбора и утилизации отходов, деятельность по ликвидации загрязнений



\*Индексы цен производителей промышленных товаров представлены по товарам, предназначенным для реализации на внутреннем рынке.

# ИНДЕКСЫ ЦЕН ПРОИЗВОДИТЕЛЕЙ ПРОМЫШЛЕННЫХ ТОВАРОВ\*

в % к декабрю предыдущего года

КРАСНОЯРСКСТАТ

Март 2024 года

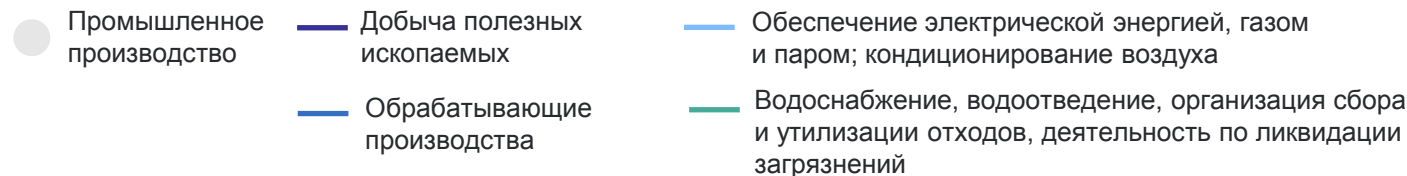
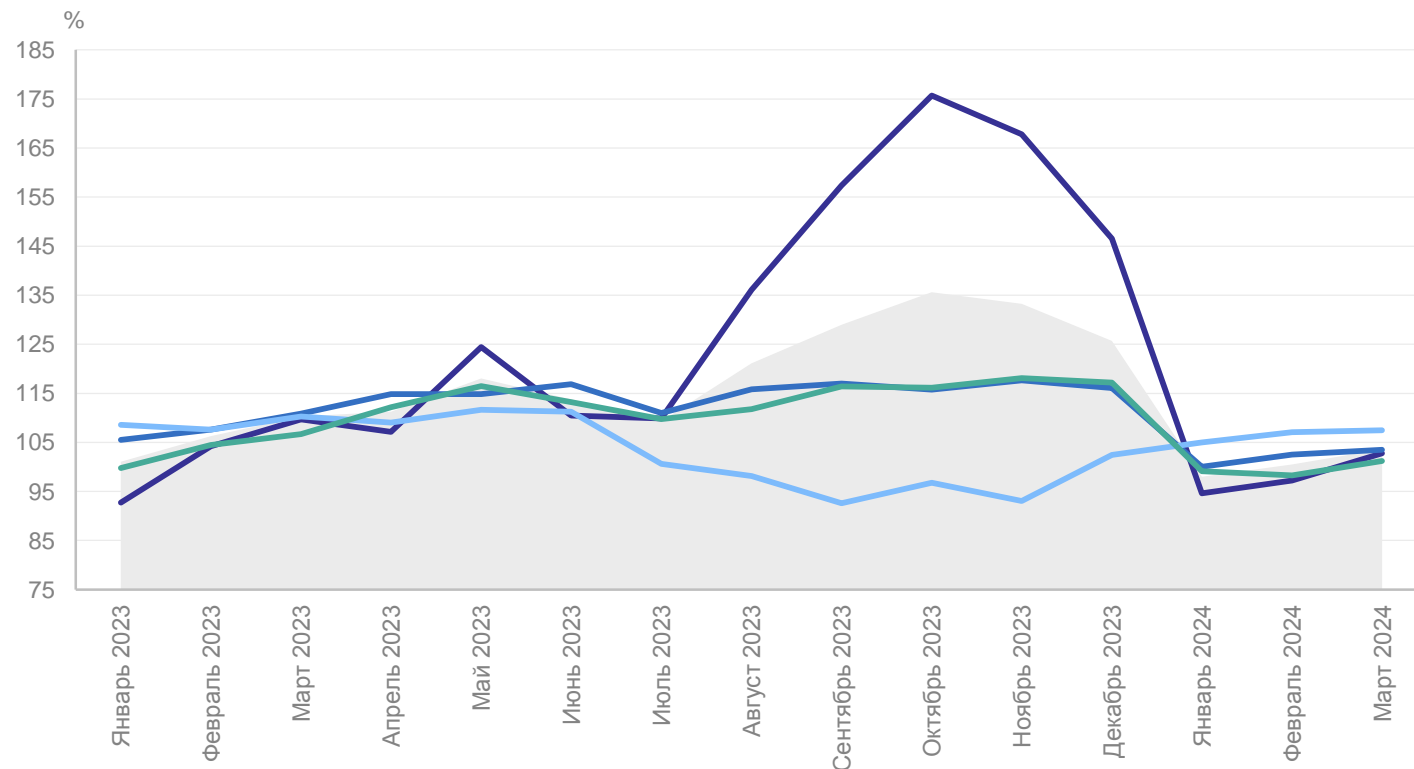
**103,6** Индекс цен производителей  
промышленных товаров

102,8 Добыча полезных  
ископаемых

103,5 Обрабатывающие  
производства

107,5 Обеспечение электрической  
энергией, газом и паром;  
кондиционирование воздуха

101,2 Водоснабжение;  
водоотведение, организация  
сбора и утилизации отходов,  
деятельность по ликвидации  
загрязнений



\* Индексы цен производителей промышленных товаров представлены по товарам, предназначенным для реализации на внутреннем рынке.

# ИНДЕКСЫ ЦЕН ПРОИЗВОДИТЕЛЕЙ ПРОМЫШЛЕННЫХ ТОВАРОВ\*

по виду деятельности «Добыча полезных ископаемых»; в % к предыдущему месяцу

КРАСНОЯРСКСТАТ

Март 2024 года

**105,7** Добыча полезных  
ископаемых

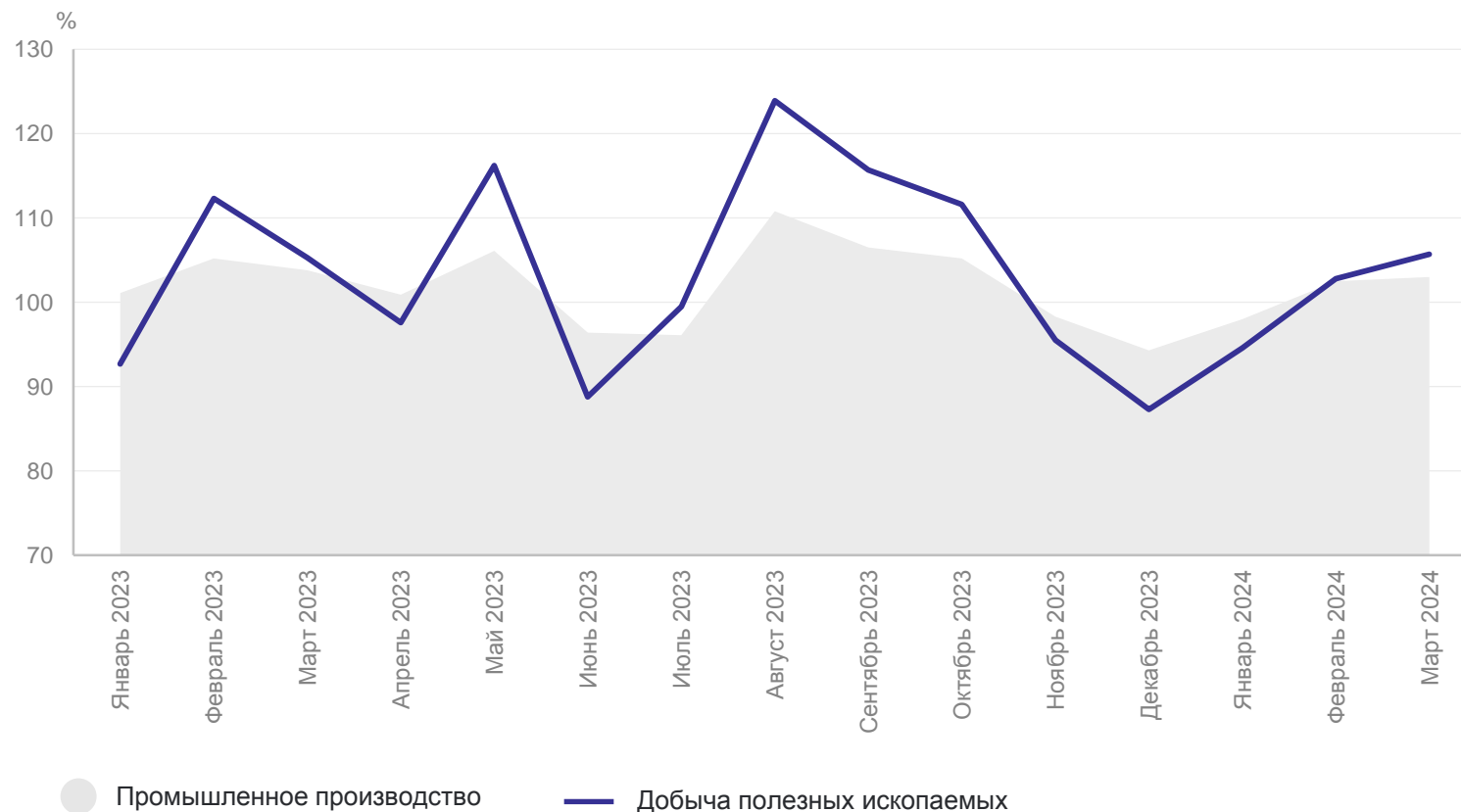
99,1 Добыча угля

107,2 Добыча нефти  
и природного газа

96,2 Добыча металлических руд

100,0 Предоставление услуг  
в области добычи  
полезных ископаемых

**103,0** Индекс цен производителей  
промышленных товаров



\*Индексы цен производителей промышленных товаров представлены по товарам, предназначенным для реализации на внутреннем рынке.

# ИНДЕКСЫ ЦЕН ПРОИЗВОДИТЕЛЕЙ ПРОМЫШЛЕННЫХ ТОВАРОВ\*

по виду деятельности «Обрабатывающие производства»; в % к предыдущему месяцу

КРАСНОЯРСКСТАТ

Март 2024 года

**101,0** Обрабатывающие  
производства

100,8 Производство пищевых  
продуктов

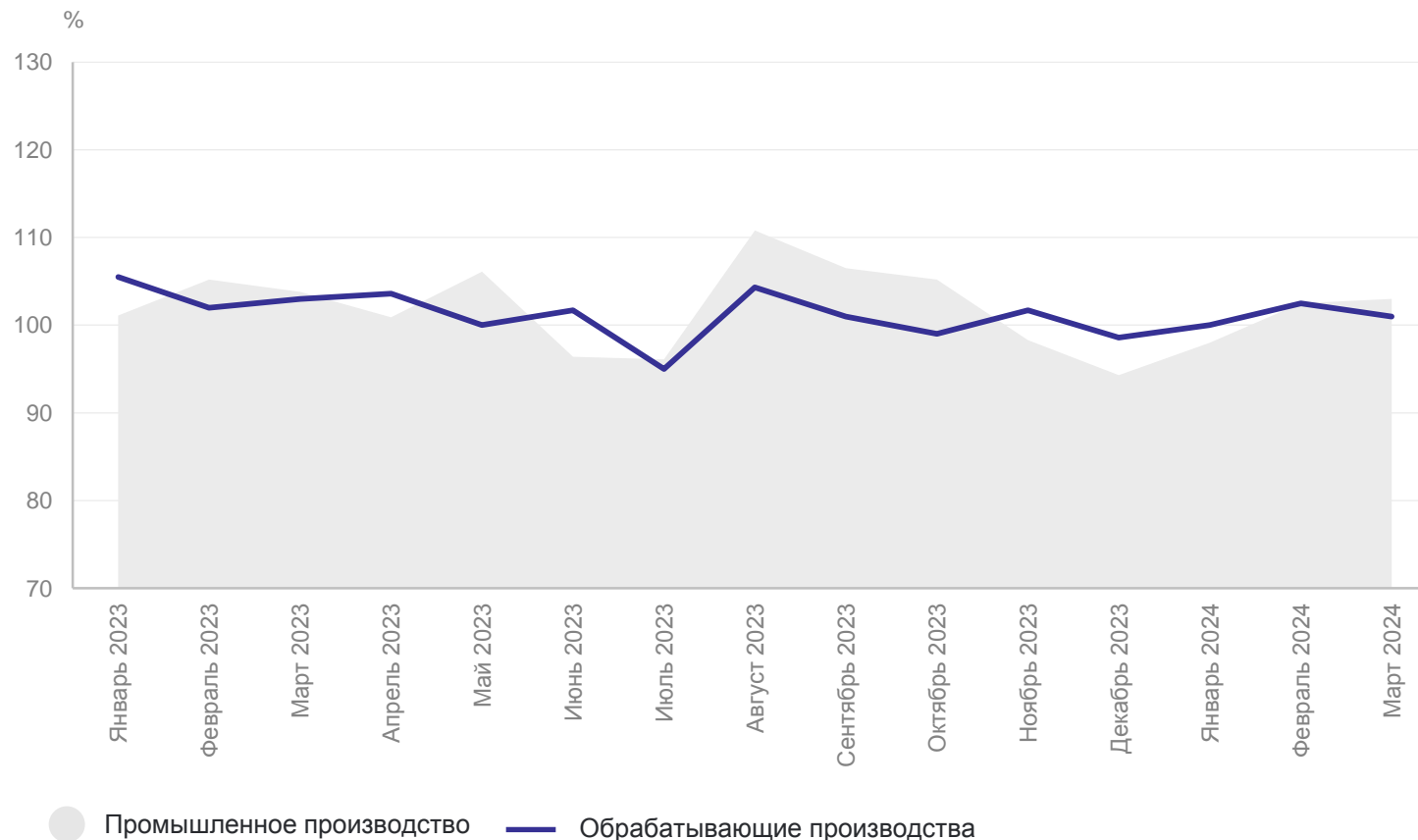
99,7 Производство химических  
веществ и химических  
продуктов

101,2 Производство прочей  
неметаллической  
минеральной продукции

101,8 Производство  
металлургическое

100,0 Ремонт и монтаж машин  
и оборудования

**103,0** Индекс цен производителей  
промышленных товаров



\*Индексы цен производителей промышленных товаров представлены по товарам, предназначенным для реализации на внутреннем рынке.

# ИНДЕКСЫ ЦЕН ПРОИЗВОДИТЕЛЕЙ ПРОМЫШЛЕННЫХ ТОВАРОВ\*

КРАСНОЯРСКСТАТ

по виду деятельности «Обеспечение электрической энергией, газом и паром, кондиционирование воздуха»;  
в % к предыдущему месяцу

Март 2024 года

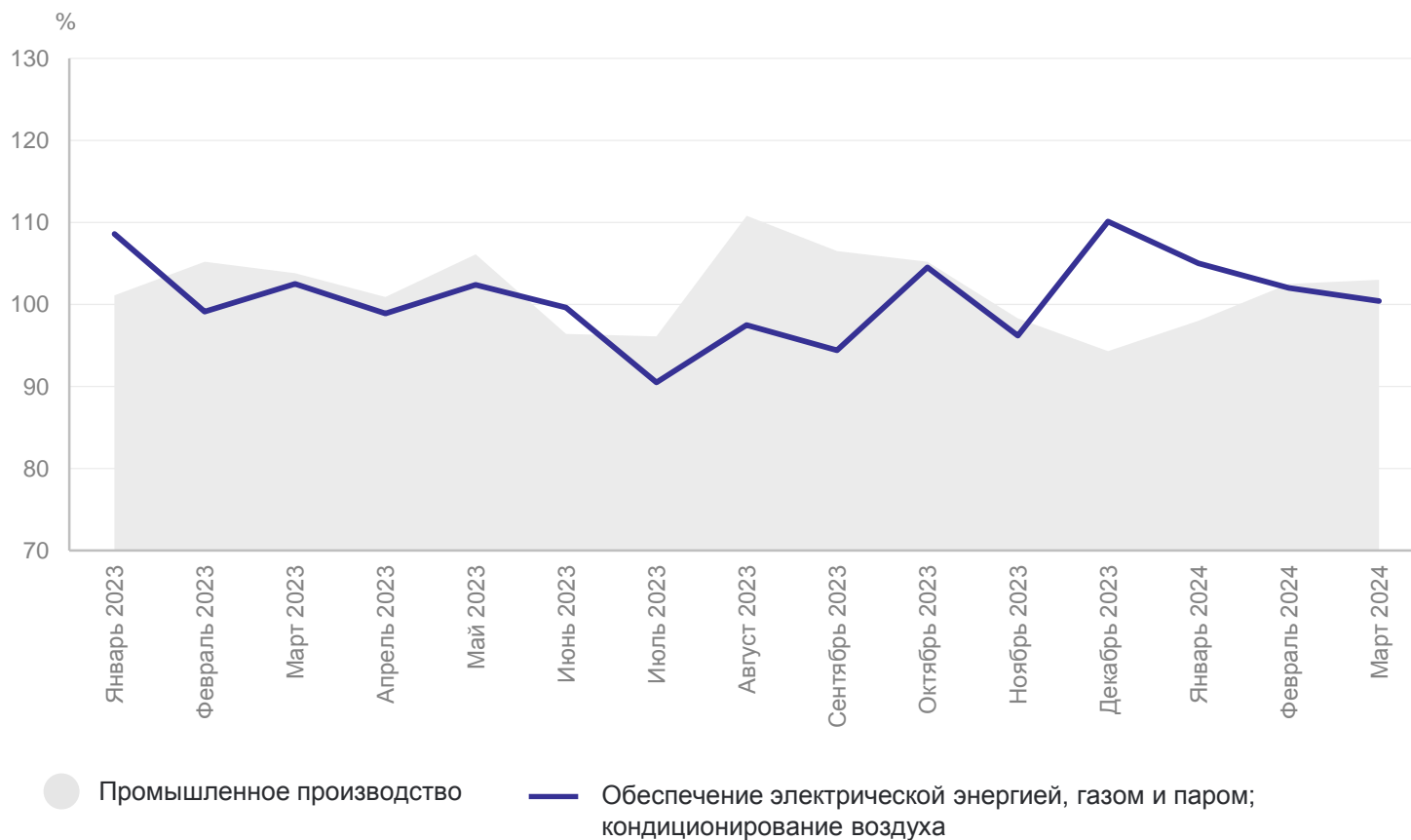
**100,4** Обеспечение электрической энергией, газом и паром; кондиционирование воздуха

100,5 Производство, передача и распределение электроэнергии

100,0 Производство и распределение газообразного топлива

100,1 Производство, передача и распределение пара и горячей воды; кондиционирование воздуха

**103,0** Индекс цен производителей промышленных товаров



\*Индексы цен производителей промышленных товаров представлены по товарам, предназначенным для реализации на внутреннем рынке.

# ИНДЕКСЫ ЦЕН ПРОИЗВОДИТЕЛЕЙ ПРОМЫШЛЕННЫХ ТОВАРОВ\*

КРАСНОЯРСКСТАТ

по виду деятельности «Водоснабжение, водоотведение, организация сбора и утилизации отходов, ликвидации загрязнений»; в % к предыдущему месяцу

Март 2024 года

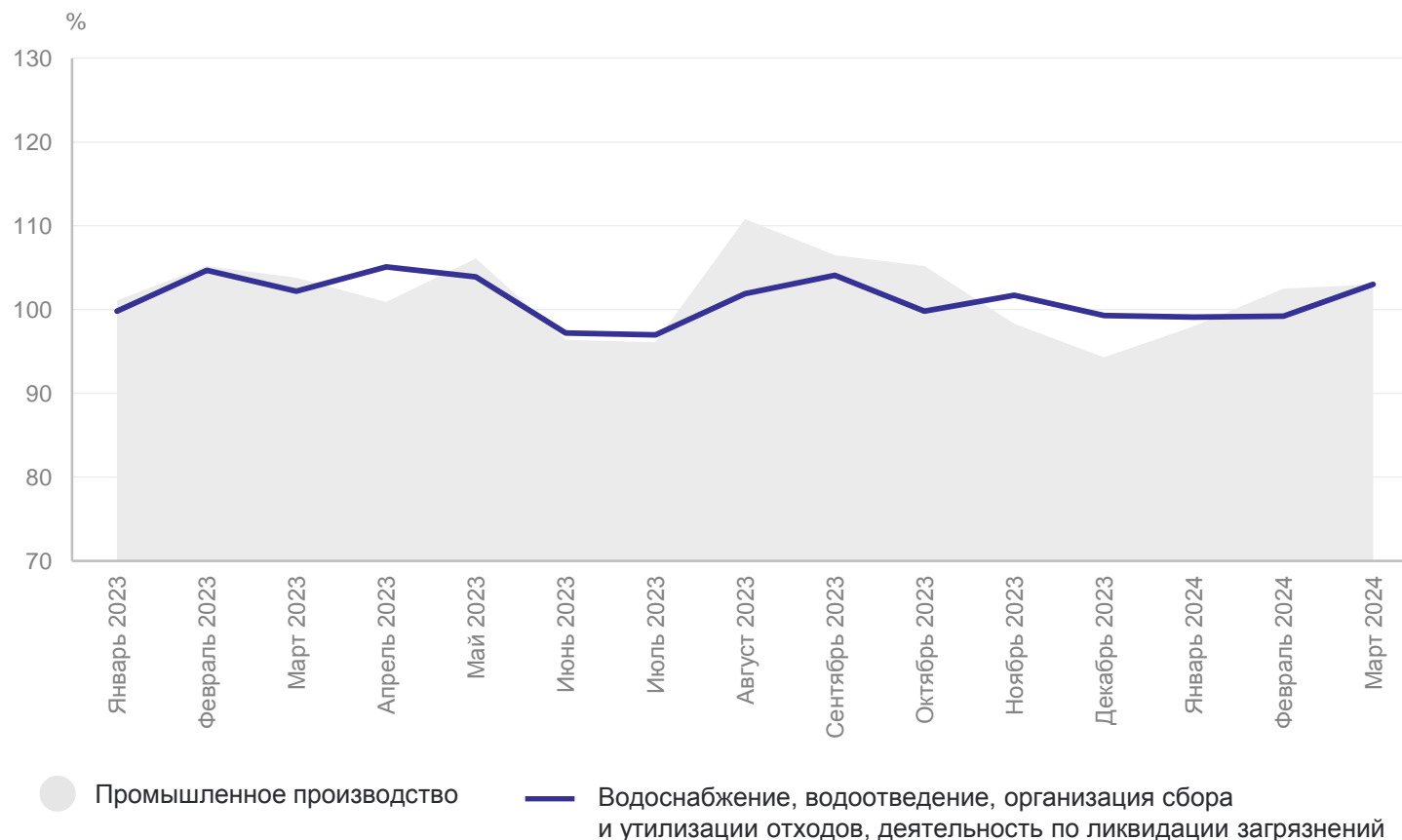
**103,0** Водоснабжение, водоотведение, организация сбора и утилизации отходов, деятельность по ликвидации загрязнений

100,0 Забор, очистка и распределение воды

100,0 Сбор и обработка сточных вод

104,3 Сбор, обработка и утилизация отходов; обработка вторичного сырья

**103,0** Индекс цен производителей промышленных товаров



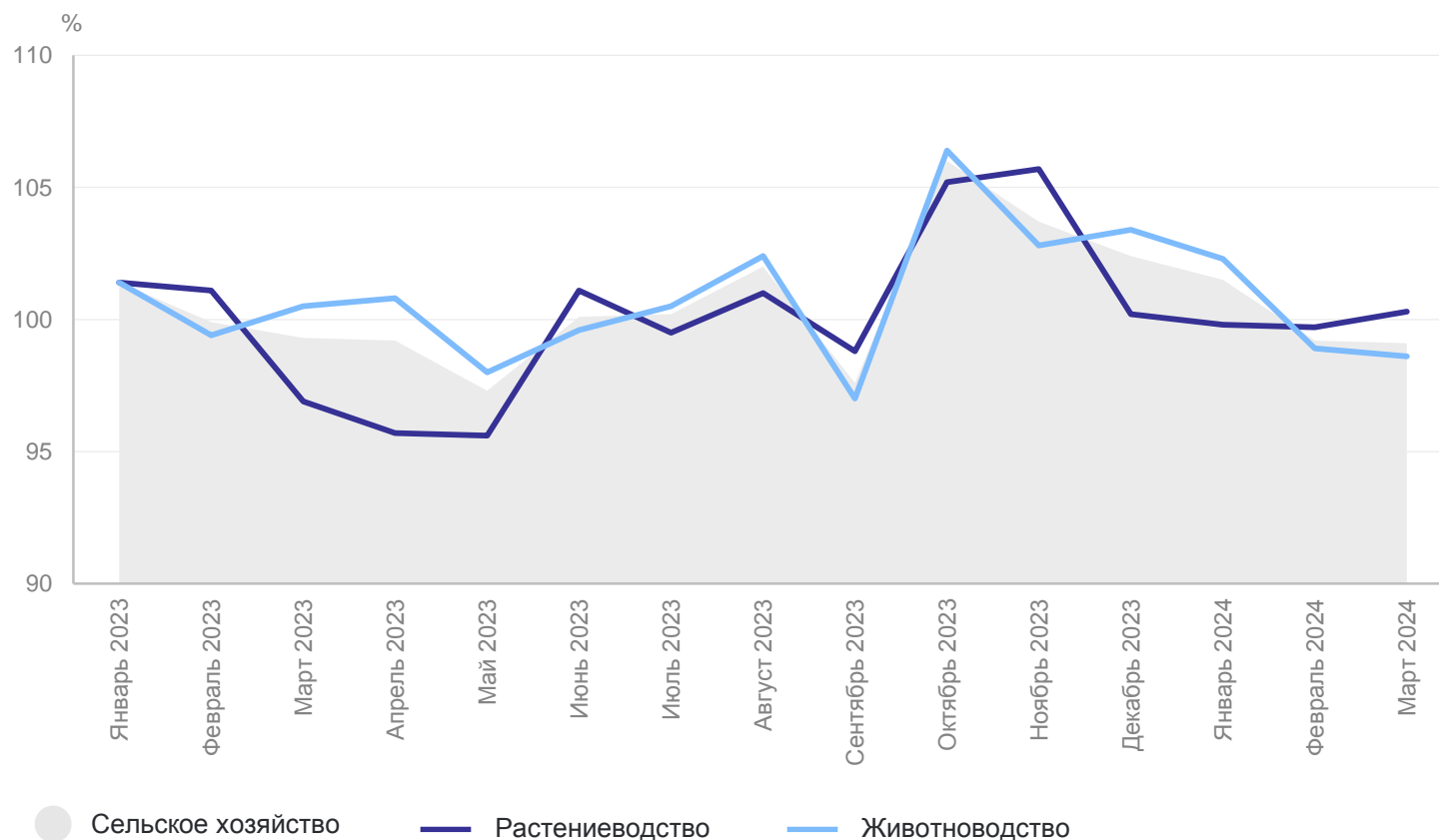
\*Индексы цен производителей промышленных товаров представлены по товарам, предназначенным для реализации на внутреннем рынке.



# ИНДЕКСЫ ЦЕН ПРОИЗВОДИТЕЛЕЙ СЕЛЬСКОХОЗЯЙСТВЕННОЙ ПРОДУКЦИИ

в % к предыдущему месяцу

КРАСНОЯРСКСТАТ



Март 2024 года

**99,1** Индекс цен производителей сельскохозяйственной продукции

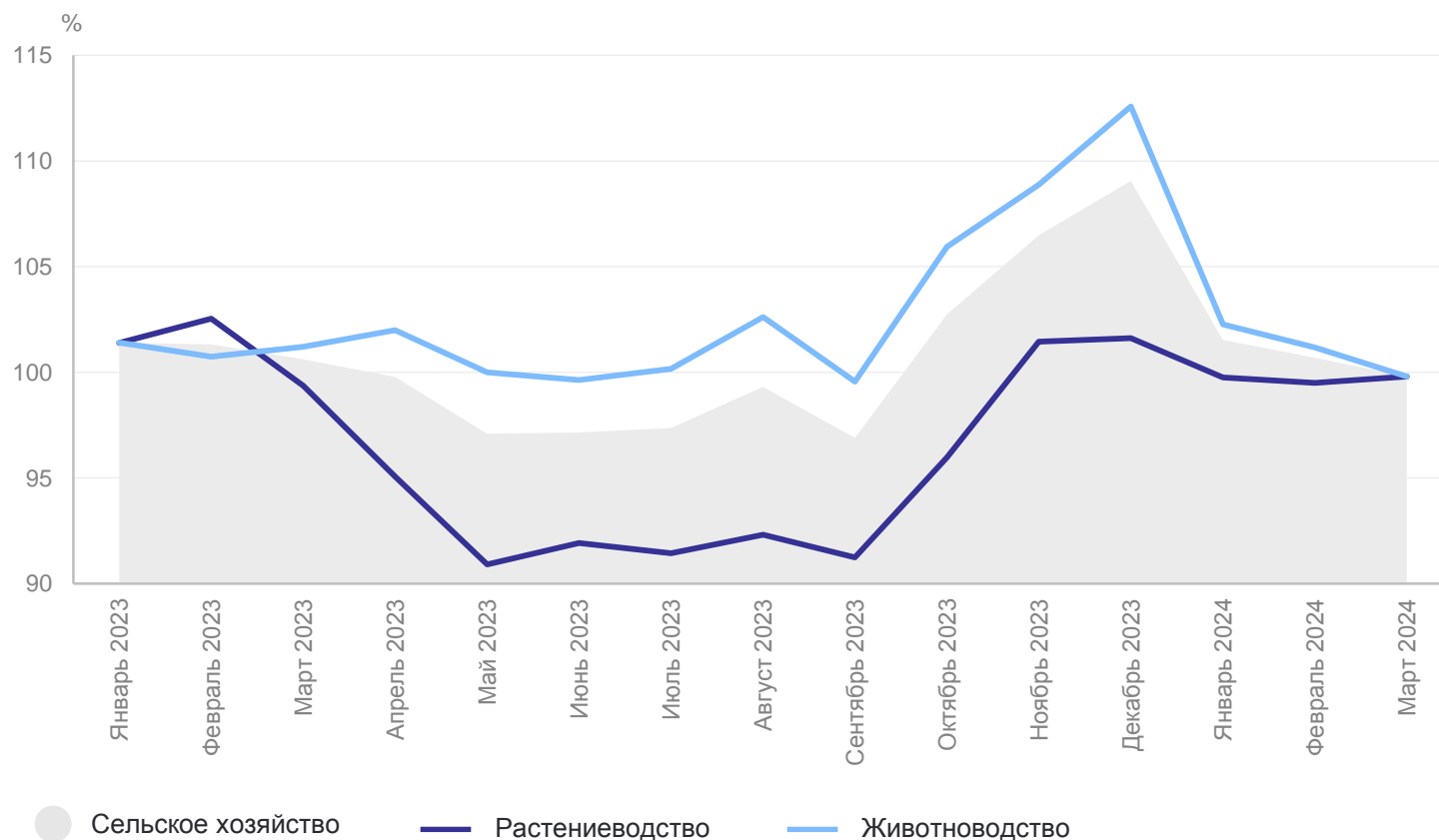
100,3 Растениеводство

98,6 Животноводство

# ИНДЕКСЫ ЦЕН ПРОИЗВОДИТЕЛЕЙ СЕЛЬСКОХОЗЯЙСТВЕННОЙ ПРОДУКЦИИ

в % к декабрю предыдущего года

КРАСНОЯРСКСТАТ



Март 2024 года

**99,8** Индекс цен производителей  
сельскохозяйственной  
продукции

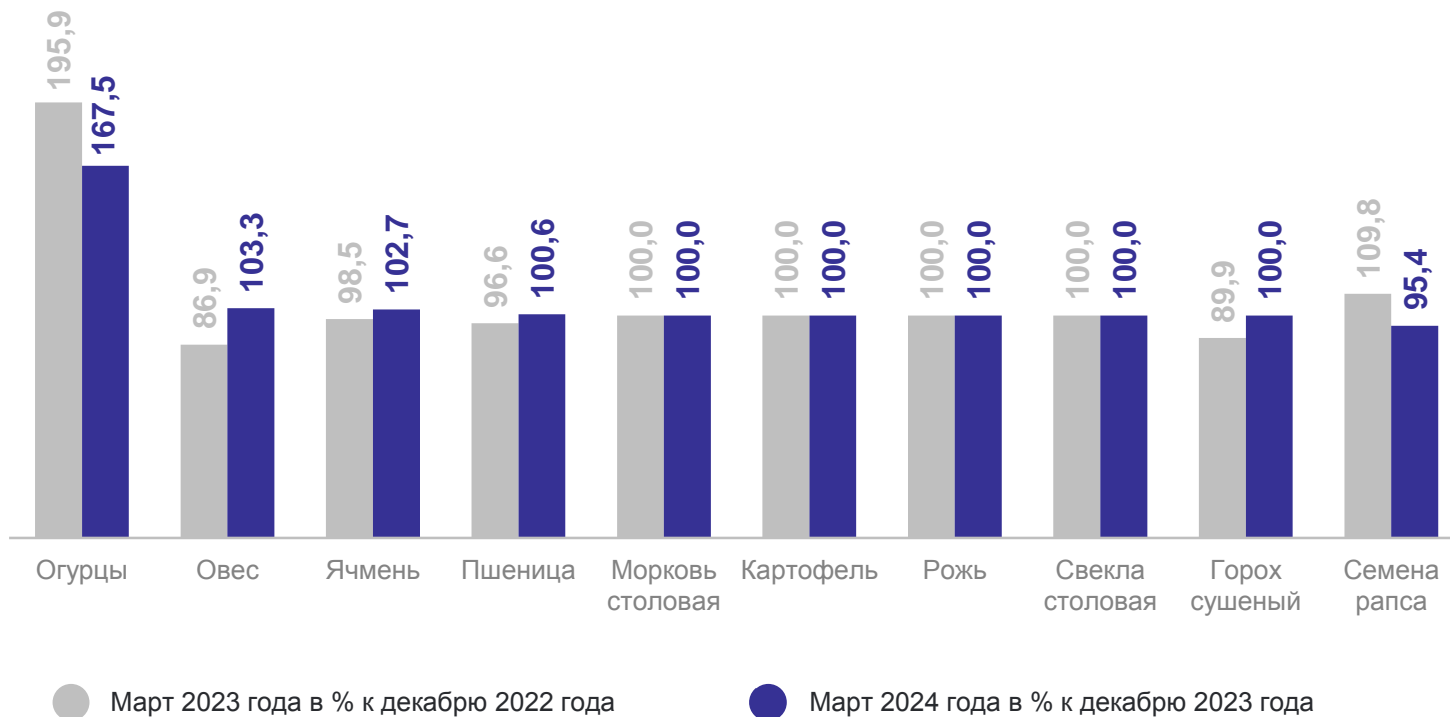
99,8 Растениеводство

99,8 Животноводство

# ИНДЕКСЫ ЦЕН ПРОИЗВОДИТЕЛЕЙ ПРОДУКЦИИ РАСТЕНИЕВОДСТВА ПО ОТДЕЛЬНЫМ ВИДАМ ТОВАРОВ

март 2024 года в % к декабрю 2023 года

КРАСНОЯРСКСТАТ



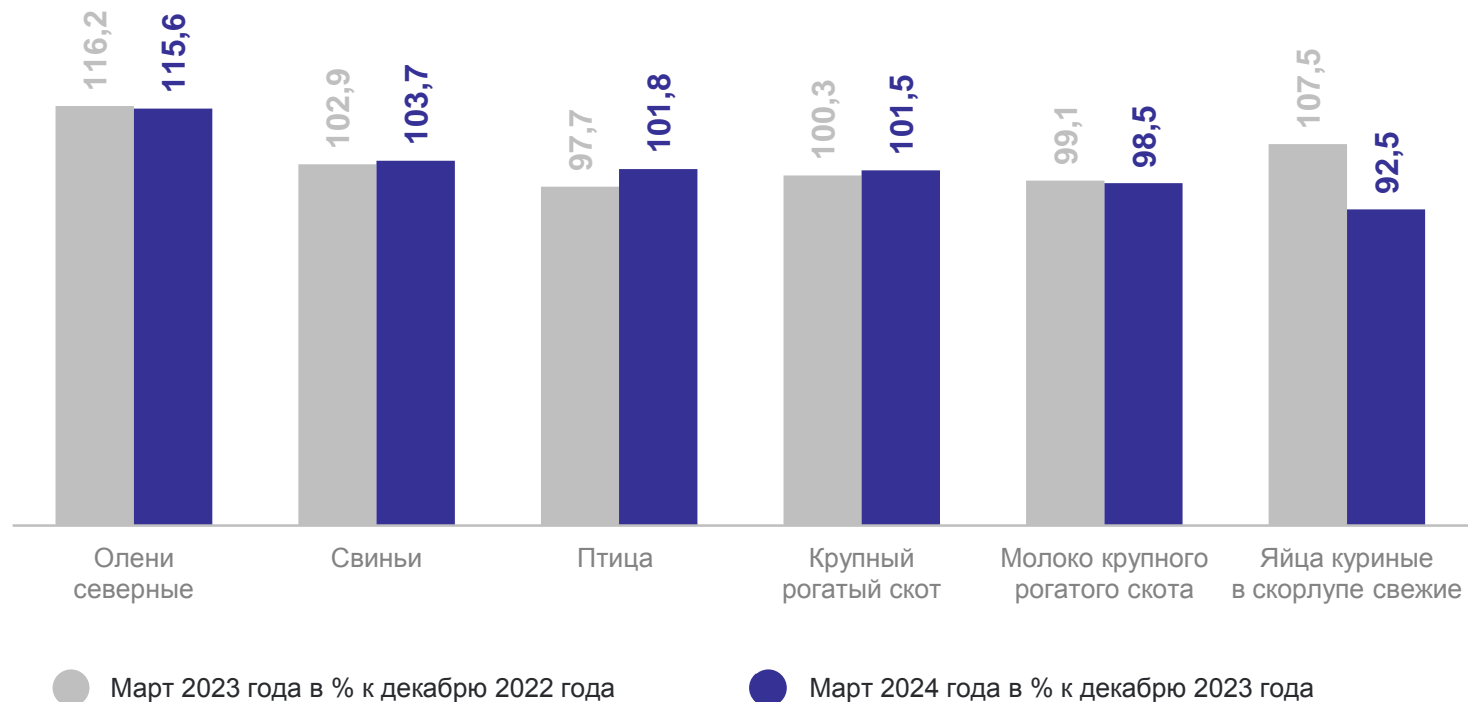
**99,8** Индекс цен производителей продукции растениеводства

**99,8** Индекс цен производителей сельскохозяйственной продукции

# ИНДЕКСЫ ЦЕН ПРОИЗВОДИТЕЛЕЙ ПРОДУКЦИИ ЖИВОТНОВОДСТВА ПО ОТДЕЛЬНЫМ ВИДАМ ТОВАРОВ

март 2024 года в % к декабрю 2023 года

КРАСНОЯРСКСТАТ



**99,8** Индекс цен производителей  
продукции животноводства

**99,8** Индекс цен производителей  
сельскохозяйственной  
продукции

# ИНДЕКСЫ ТАРИФОВ НА ГРУЗОВЫЕ ПЕРЕВОЗКИ АВТОМОБИЛЬНЫМ ТРАНСПОРТОМ

в % к предыдущему месяцу

КРАСНОЯРСКСТАТ

Март 2024 года

**100,0** Автомобильный транспорт

100,0 Междугороднее сообщение

100,0 Городское и пригородное сообщение

